



**MA CRÉATION:**  
**PANNEAU**  
**PERSIENNÉ**  
 1,80 x 2,00 M



**LES OUTILS NÉCESSAIRES :**

- 120 VIS INOX A2 4,5X40 MM T20

Conditionnement :  
 - 20 un. Réf. 730520299  
 - 200 un. Réf. 730520176



- VISSEUSE & EMBOUT TORX 20



- SCIE ÉGOÏNE



- MÈTRE RUBAN



- CRAYON



- ENVIRON 50 ML\* DE LAME PERSIENNE 22 X 90 MM



\*À définir en fonction des longueurs disponibles dans votre VIVRE en BOIS

TEMPS ESTIMÉ :  
**2H00**


DIFFICULTÉ :



COÛT :




## ÉTAPE 1



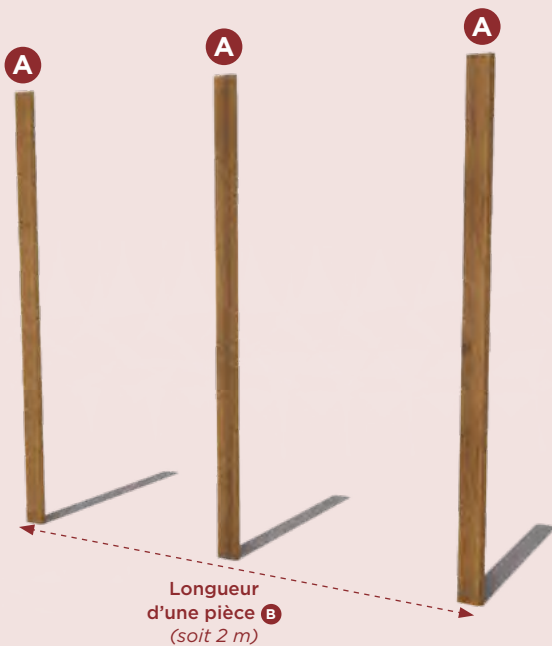
Couper trois lames à la longueur 1,80 m. Ces lames seront la structure du panneau. Nous les appellerons **pièces A**.

## ÉTAPE 2



Couper 20 lames à la longueur 2 m. Ces lames seront les lames de remplissage du panneau nous les appellerons **pièces B**.

## ÉTAPE 3



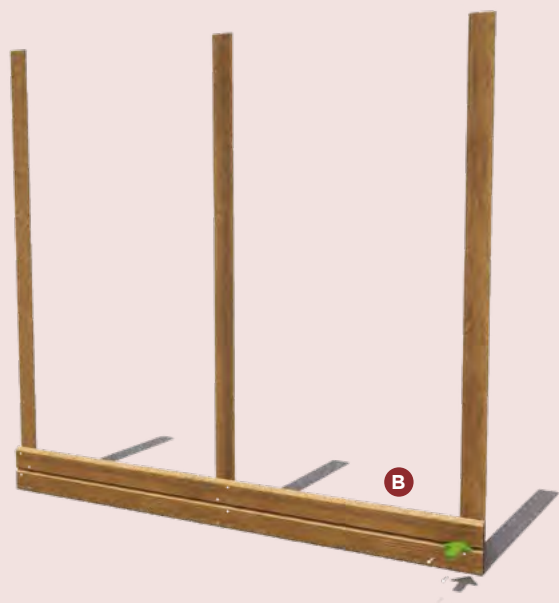
Une fois le débit effectué, positionner deux **pièces A** aux extrémités d'une **pièce B**. Positionner une troisième **pièce A** au centre.

## ÉTAPE 4



Fixer la première lame à l'aide de vis Inox 4.5x40. 2 vis à chaque montant en diagonale. Au niveau du montant central positionner la diagonale dans l'autre sens.

## ÉTAPE 5




Positionner la deuxième lame et mettre un espace de 5 mm entre les 2 lames (pour un alignement régulier, s'aider de cales).

## ÉTAPE 6



Réaliser la même chose pour l'ensemble des lames de remplissage.

## ÉTAPE 7



Et voilà votre panneau est prêt à être monté entre 2 poteaux bois à l'aide des équerres Réf. 730520413.

# UN RÉSEAU PROCHE DE VOUS



RETROUVEZ  
VIVRE EN BOIS  
EN OUTRE-MER

**GUADELOUPE**  
**ST MARTIN**  
**MARTINIQUE**  
**HAÏTI**  
**RÉUNION**

## AIX

RN7 ZAC la Calade Nord  
3225 route d'Avignon  
13540 PUYRICARD  
Tél. 04 42 28 30 16  
E-mail : [aix@vivreenbois.com](mailto:aix@vivreenbois.com)

## ALENÇON

Zone Artisanale - 61250 LONRAI  
Tél. 02 33 32 27 60  
E-mail : [alencon@vivreenbois.com](mailto:alencon@vivreenbois.com)

## BORDEAUX

1 avenue ZAC 2000 - 33380 MIOS  
Tél. 05 57 71 31 87  
E-mail : [bordeaux@vivreenbois.com](mailto:bordeaux@vivreenbois.com)

## BOURGOIN

ZA du Vernay  
Rue du Lac  
38300 NIVOLAS-VERMELLE  
Tél. 04 74 28 82 65  
E-mail : [lyon@vivreenbois.com](mailto:lyon@vivreenbois.com)

## LA ROCHE-SUR-YON

ZA Actipôle 85  
La Poirière  
85170 LE POIRE SUR VIE  
Tél. 02 28 19 00 10  
E-mail : [lrochesuryon@vivreenbois.com](mailto:lrochesuryon@vivreenbois.com)

## MONTPELLIER

Ecoparc  
262, avenue de la Ciboulette  
34130 SAINT-AUNES  
Tél. 04 67 700 418  
E-mail : [montpellier@vivreenbois.com](mailto:montpellier@vivreenbois.com)

## NANTES

8, rue des Entrepreneurs  
ZAC des Hauts de Couéron  
La Croix Gicquiaud  
44220 COUÉRON  
Tél. 02 40 86 00 22  
E-mail : [nantes@vivreenbois.com](mailto:nantes@vivreenbois.com)

## NICE

842 Boulevard du Mercantour  
06000 NICE  
Tél. 04 92 08 22 00  
E-mail : [nice@vivreenbois.com](mailto:nice@vivreenbois.com)

## PARIS

3 rue Pauling  
ZAC de la Noue Rousseau  
91240 SAINT-MICHEL-SUR-ORGE  
Tél. 01 69 04 10 02  
E-mail : [paris@vivreenbois.com](mailto:paris@vivreenbois.com)

## TOULOUSE

6 rue Douladoure  
ZI Thibaud - 31100 TOULOUSE  
Tél. 05 34 36 19 41  
E-mail : [toulouse@vivreenbois.com](mailto:toulouse@vivreenbois.com)

## VANNES

19 Rue des Deux Moulins  
56880 PLOEREN  
Tél. 02 97 44 03 94  
E-mail : [vannes@vivreenbois.com](mailto:vannes@vivreenbois.com)

## BARCELONE

Carrer dels Amics d'Argentona  
48 Polígon Industrial El Cros Sur  
08310 ARGENTONA - ESPAÑA  
Tél. (0034) 93 840 29 69  
E-mail : [barcelona@vivelamadera.es](mailto:barcelona@vivelamadera.es)



# MAIS AUSSI SUR VIVREENBOIS.COM



LIVRAISON  
À DOMICILE



RETRAIT  
EN MAGASIN

